


Муниципальное бюджетное дошкольное образовательное учреждение «Детский сад №1 «Ирс» с. Октябрьское Грозненского муниципального района»



**МАСТЕР-КЛАСС
ТЕМА: «ИСПОЛЬЗОВАНИЕ
ИНТЕРАКТИВНОЙ ПАПКИ
«ЛЭПБУК» (LARBOOK)
В РАБОТЕ С ДЕТЬМИ»**

Подготовила: воспитатель Мусаева
Милана Абухамитовна

ЧТО ТАКОЕ ЛЭПБУК?

«Лэпбук» (*lap* – колени, *book* - книга)

Лэпбук - интерактивная, тематическая папка.



Лэпбук –
сравнительно новое средство
Впервые создавать лэпбуки
начали американцы



ЧТО ЖЕ ДАЕТ ЛЭПБУК ПЕДАГОГУ?

- способствует организации материала по изучаемой теме в рамках комплексно-тематического планирования;**
- помогает в оформлении результатов совместной проектной деятельности;**
- помогает в организации индивидуальной и самостоятельной работе с детьми, так же и при групповом обучении дошкольников**

ЧТО ДАЕТ ЛЭПБУК ДЕТЯМ?

- способствует пониманию и запоминанию информации по изучаемой теме;**
- формирует навыки самостоятельного сбора и организации информации по изучаемой теме**

КАКИЕ ВОЗМОЖНОСТИ ДАЕТ ЛЭПБУК?

- развить познавательный интерес и творческое мышление;**
- разнообразить даже самую скучную тему;**
- научить простому способу запоминания;**
- объединить группу детей для увлекательного и полезного занятия**

С ЧЕГО НАЧИНАТЬ?

ТЕМА

- темы недели;
- оформление проекта;
- решение проблемных ситуаций;
- интерес дошкольников к конкретному виду деятельности;




ПЛАН ЛЭПБУКА

Чтобы составить план, можно использовать модель трёх вопросов. Задаем ребенку вопросы.

Что ты знаешь о...?

Что хотел бы узнать?

Что сделать, чтобы узнать?

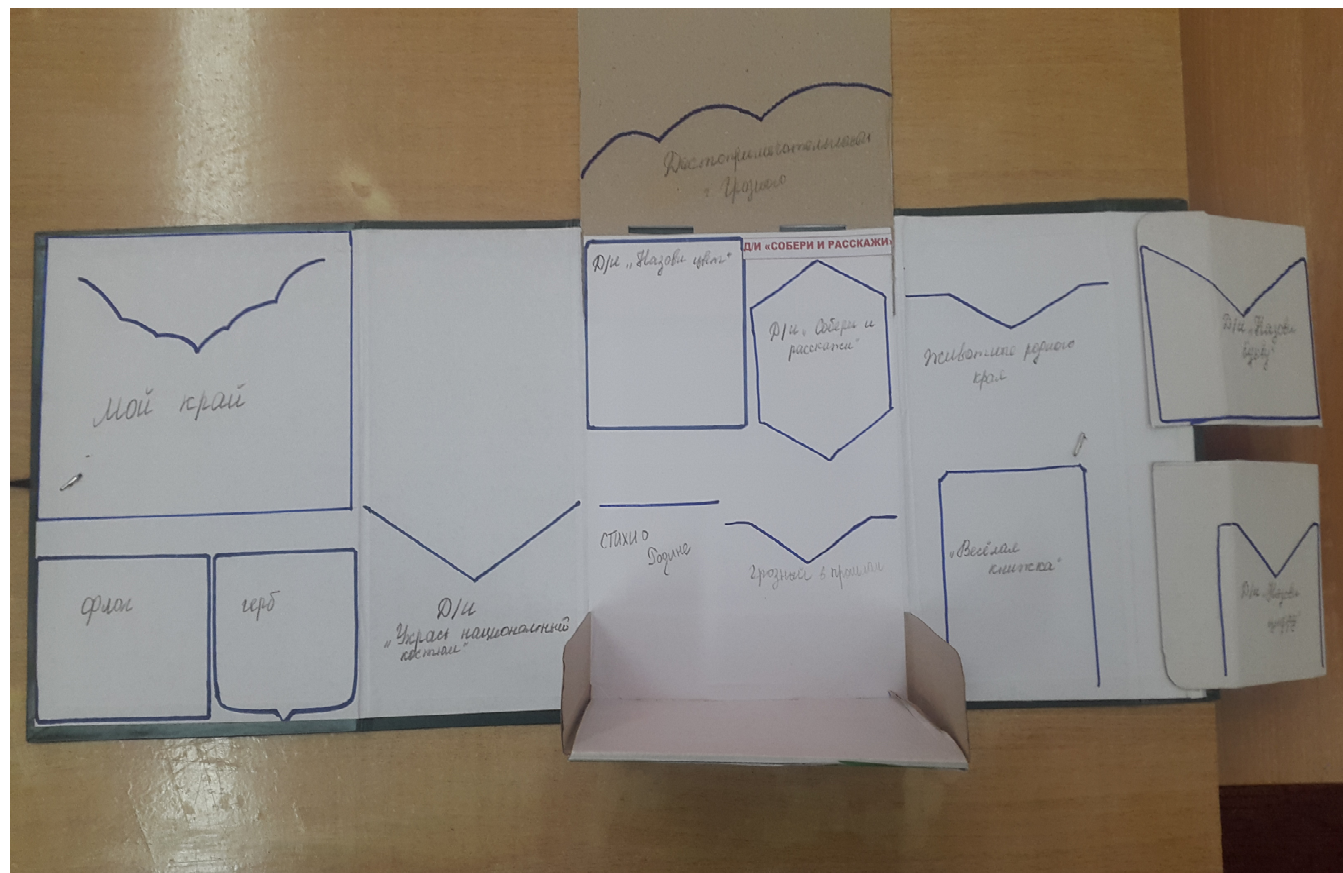


ЧТО НУЖНО, ЧТОБЫ СДЕЛАТЬ ЛЭПБУК?

- ✓ Картонная папка – основа
- ✓ Обычная бумага
- ✓ Ножницы
- ✓ Клей
- ✓ Степлер
- ✓ Скотч



МАКЕТ ЛЭПБУКА







СПАСИБО ЗА ВНИМАНИЕ!